


Að hreinsa ferla og kökur í vafra

Þegar ný útgáfa af Orri er sett inn er gott að hreinsa gögn úr vöfrunum. Fjárskýslan mælir með því að gera þetta á fimmtudagsmorgnum og mánudagsmorgnum og hvert skipti sem vafriinn eða Orri/Vinnustund virkar undarlega.

Opnið Vafra og ýtið á Ctrl, Shift og Delete

(ath haldið Ctrl og Shift hnöppunum niðri og ýtið líka á Delete)

Þá opnast mynd sem er mismunandi eftir vöfrum



Hreinsa vefskoðunargögn

Tímasvið

Frá upphafi

- Vefferill**
95 atriði. Felur í sér sjálfvinka útfyllingu á veffangastiku.
- Niðurrhalsferill**
7 atriði
- Kökur og önnur gögn vefsvæða**
Frá 23 vefsvæðum. Skráir þig út af flestum vefsvæðum.
- Myndir og skrár í skyndiminni**
Losar um 320 MB. Sumar síður kunna að hlaðast inn hægar við næstu heimsókn.

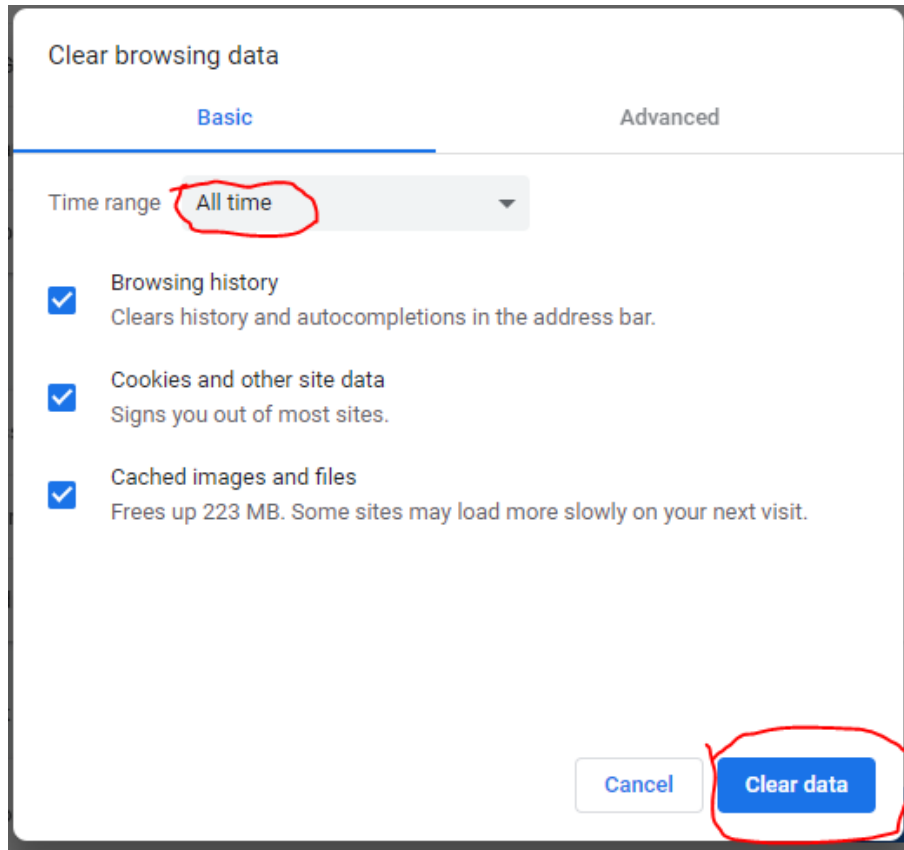
Þetta hreinsar gögnin þín í öllum samstilltum tækjum sem eru skráð inn á gunnar.gudnason@fjs.is. Til að hreinsa vefskoðunargögn aðeins úr þessu tæki, [skrá út fyrst](#).

Hreinsa núna Hætta við

Veljið „Frá upphafi“, setjið hak við það sem kemur fram á myndinni og smellið á „Hreinsa núna“



Google Chrome

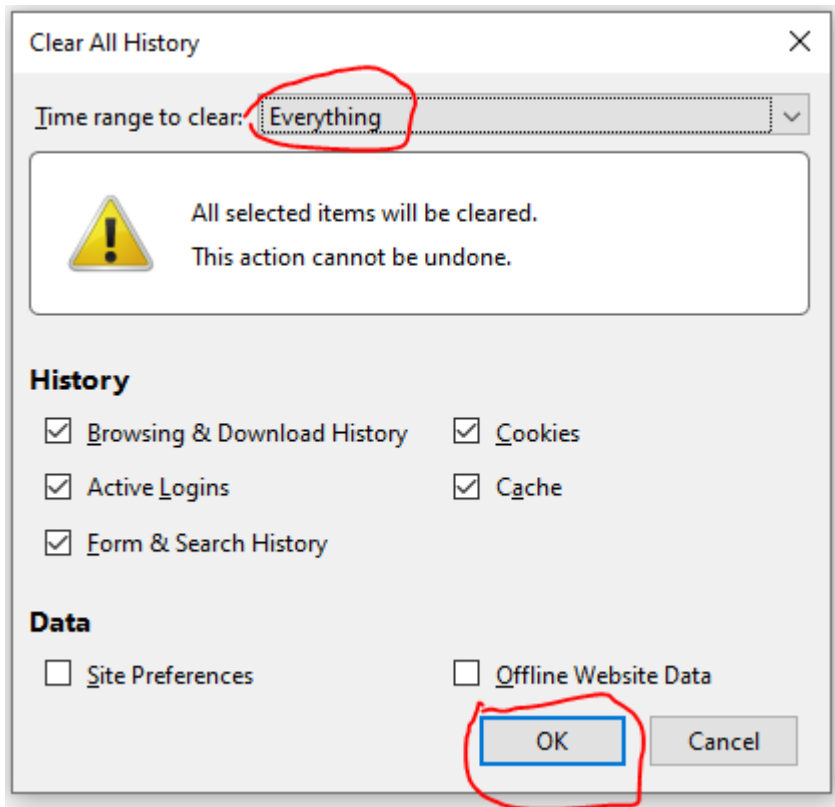


Veljið „All time“ undir „Time range“

Hafið hak við þessa þrjá reiti og smellið á „Clear data“



Firefox



Veljið „Everything“ í „Time range to clear:“

Hafið hak við allt undir „History“ (reyndar má sleppa „Browsing & Download History“)