

Kröfur til aðgangsorða

(leiðbeiningar um endurstillingu á næstu síðu)

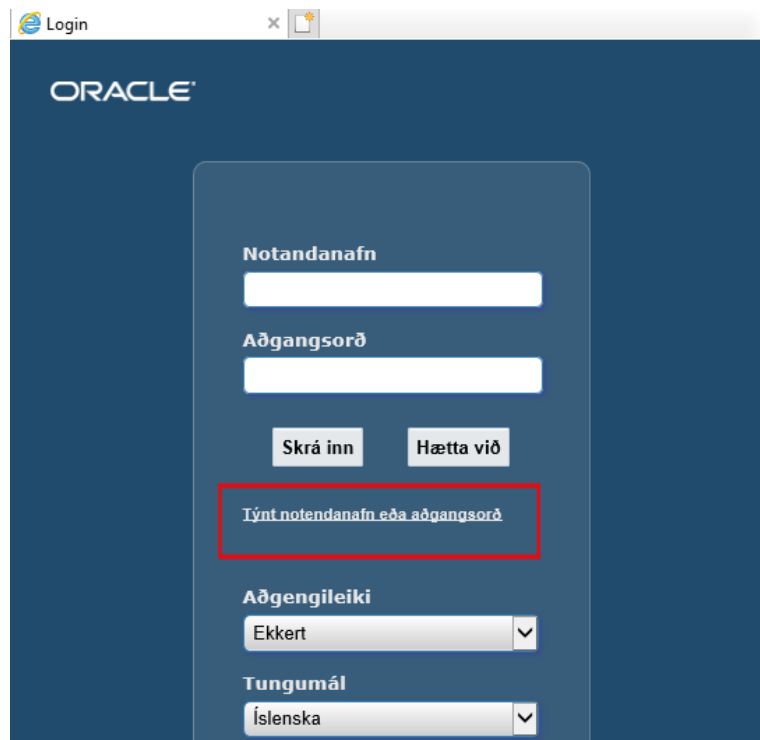
Eftirfarandi eru kröfur sem gerðar eru til aðgangsorða og gæta þarf að því að fara eftir þeim.

- Aðgangsorð skulu vera minnst **8 stafa löng**.
- Aðgangsorð skal endurnýjað eigi sjaldnar en á **þriggja mánaða fresti**.
- Aðgangsorð skulu innihalda **a.m.k. einn tölustaf og einn bókstaf**.
- Sama táknið má nota oftast en einu sinni í hverju aðgangsorði en þó má það **ekki standa hlið við hlið**.
- Ekki er hægt að endurnýta aðgangsorð fyrr en að liðnum **180 dögum**.
- Gerður er greinamunur á há- og lágstöfum.
- Leyfðar eru **þrjár árangurslausar tilraunir** við innslátt á aðgangsorði. Sé rangt aðgangsorð slegið inn í fjórðu tilraun er aðgangsorðinu “læst” og notandinn kemst ekki inn, jafnvel þó að hann slái inn rétt aðgangsorð.
- Forðast ber að nota aðgangsorð sem auðvelt er að giska á, eins og t.d. nafn skyldmennis, bílategund og slíkt. Einnig ber að forðast Aðgangsorð sem tengjast starfi viðkomandi.
- **Ekki skal “lána”** öðrum, notandanafn eða aðgangsorð.

Að endustilla aðgangsorð (lykilorð)

Ath! Ekki er hægt að nota þessar leiðbeiningar nema notandinn sé skráður í Orra með gilt tölvupóstfang og aðgangurinn er opin. Hafi notandinn skráð sig of oft með röngu lykilorði getur aðgangurinn lokast, þá þarf að hafa samband við hjalp@fjs.is

1. Farðu inn á síðuna FJS.is og veldu þar „**Orri**“ eða „**Sjálfsafgreiðsla**“ til þess að fá neðangreinda mynd. (Ath. sjálfsafgreiðsla er opin alls staðar en Orri ekki.)
2. Smelltu á textann „Týnt notandanafn eða aðgangsorð“



The image shows a browser window titled "Login" with the Oracle logo at the top. The login form contains the following elements:

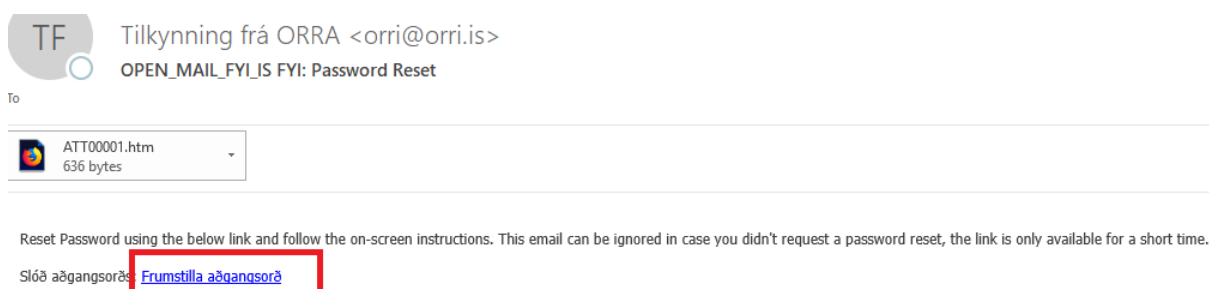
- Notandanafn: Input field
- Aðgangsorð: Input field
- Skrá inn: Button
- Hætta við: Button
- Týnt notandanafn eða aðgangsorð: Link highlighted with a red box
- Aðgengileiki: Dropdown menu with "Ekkert" selected
- Tungumál: Dropdown menu with "Íslenska" selected

3. Skráðu inn notandanafnið þitt og smelltu á hnappinn „Lykilorð gleymt“.

4. Staðfesting á að beiðninni kemur næst. Hér skal smella á hnappinn Í lagi.



5. Þú færð tölvupóst frá **Tilkynning frá ORRA** sem lítur svona út:



6. Smella skal á krækjuna Frumstillja aðgangsorð, þá ætti vafri að opnast með næstu mynd.

ORACLE

 Heim
  Settings

Endurstilla aðgangsorð

* Skylduskráningarsvæði


Skrá þarf notandanafn og aðgangsorð fyrir neðan. Aðgangsorðið skráð fyrir neðan verður notað til að yfirrita gamla aðgangsorðið. Aðgangsorðið þarf að innihalda bókstaf og tölustaf. Sami stafur má ekki koma tvisvar í röð. Gerður er greinarmunur á HÁ og lágstöfum.

* Notandanafn

* Aðgangsorð
(8 stafir eða fleiri)

* Staðfesta aðgangsorð

7. Sláðu inn notandanafnið þitt og síðan nýtt aðgangsorð (lykilorð) í reitina Aðgangsorð og Staðfesta aðgangsorð.
Sjá kröfur til aðgangsorða efst í þessu skjali.
Smelltu síðan á hnappinn „Staðfesta aðgangsorð“
8. Eftir þetta færðu staðfestingu, sjá hér á eftir. Smelltu á hnappinn „Í lagi“ til þess að fá innskráningarmynd Orra, þar sem þú skráir þig inn með nýja aðgangsorðinu.

 **Staðfesting**

Aðgangsorðið hefur verið endurstillt; notaðu nýja aðgangsorðið til að skrá þig inn í kerfið.