

Leiðbeiningar við að skrá grunnlaunaflokk á starfsheiti og tengja ástæður viðbótarröðunar við stéttarfélög.

Áður en hægt er að skrá ástæður fyrir viðbótarröðun þarf að setja inn lista yfir ástæður fyrir viðbótarröðun sem stofnunin er að nota. Stofnun þarf að taka saman lista yfir allar ástæður sem hún notar og senda Fjársýslunni sem setur listann í kerfið.

Stofnun tengir síðan saman stéttarfélag og ástæðu og skráir hvort að greiddur er launaflokkur eða þrep fyrir ástæðuna og hvað mikið.

Starfsheiti tengt við stéttarfélag og skráður á það grunnlaunaflokkur

Vallistinn yfir starfsheiti á ráðningarsamningnum er takmarkaður við það stéttarfélag sem er valið því þarf að tengja starfsheiti við stéttarfélögin sem þau eru notuð í og skrá á þau þann grunnlaunaflokk sem við á.

Tenging á Starfsheiti við stéttarfélag og skráning á grunnlaunaflokk á starfsheiti er gerð í mynd sem heitir „Stofnanasamningur grunnlaunaflokkur“

Hún er fundin með því að velja „Stýring“

The screenshot shows the 'Askur - Mannauður' web interface. The top navigation bar includes a menu icon, the text 'Askur - Mannauður', and a search icon. The left sidebar contains a blue graduation cap icon, the text '< Starfsmenn', and a list of menu items: 'Stýring' (highlighted in yellow), 'Starfsmannalisti', 'Ráðning og breyting staða', 'Samningsform', 'Samningsform Ráðningarkerfi', 'Samningsform texti', 'Orlofsskuldbinding', and 'Fræðsla óyfirarin'. The main content area shows a dropdown menu for 'Stofnanasamnin', a text input field for 'Stofnun', and a search bar with a magnifying glass icon and a dropdown arrow.

og síðan „Ráðning og breyting grunnlaunaflokkar“

≡ Askur - Mannauður



< Stýring

Ráðning og breyting grunnla...

Fræðslureglur

Fræðslureiknireglur

Ráðning og breyting ástæður

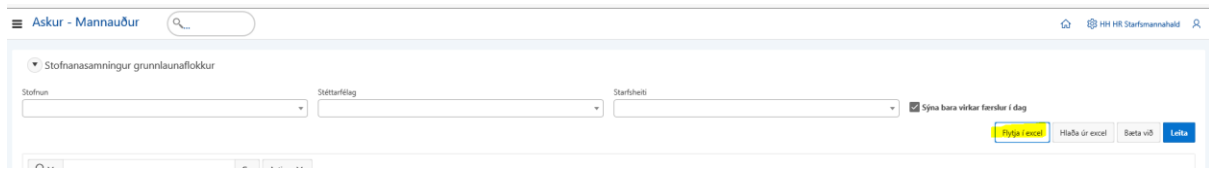
Í myndinni „Stofnanasamningur grunnlaunaflokkur“ er hægt að tengja eitt starfsheiti í einu við stéttarfélag og skrá á það grunnlaunaflokk. Dagsetningin 31.12.4712 í reitnum „Gildisdagur frá“ er fyrir ótímabundið.

The screenshot shows the 'Askur - Mannauður' web application interface. The main page is titled 'Stofnanasamningur grunnlaunaflokkur'. A modal window titled 'Bæta við grunnlaunaflokk' is open, showing the following details:

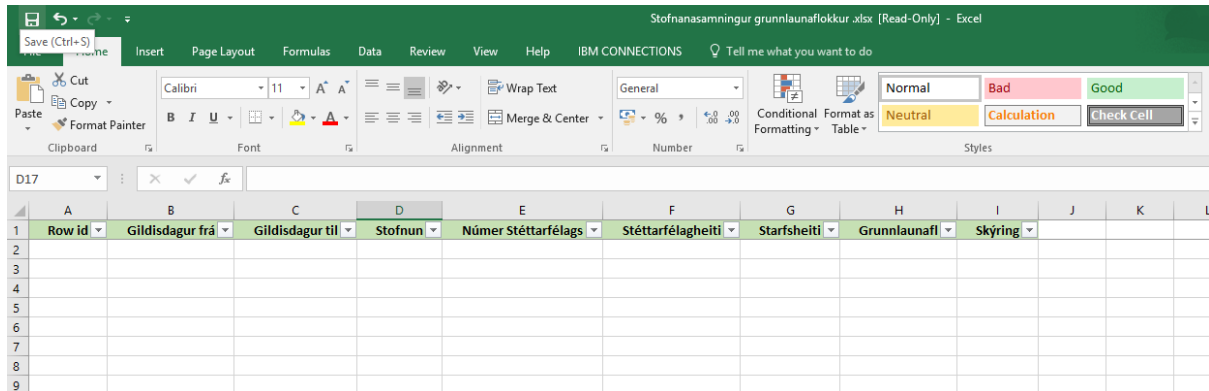
- Gildisdagur frá: 01.09.2019
- Gildisdagur til: 31.12.4712
- Stofnum: FJS
- Stéttarfélag: Félag starfsmanna stjórnarráðsins
- Starfsheiti: FJS.Bókari.
- Grunnlaunaflokkur: (empty)
- Lýsing: 603.01, 603.010, 603.011, 603.012, 603.013, 603.014

The background page shows a table with columns: Gildisdagur frá, Gildisdagur til, Stofnun, Stéttarfélag, Starfsheiti, and Grunnlaunaflokkur. The table contains data for the year 2019. There are also buttons for 'Flytja í excel', 'Hlaða úr excel', 'Bæta við', and 'Leita'.

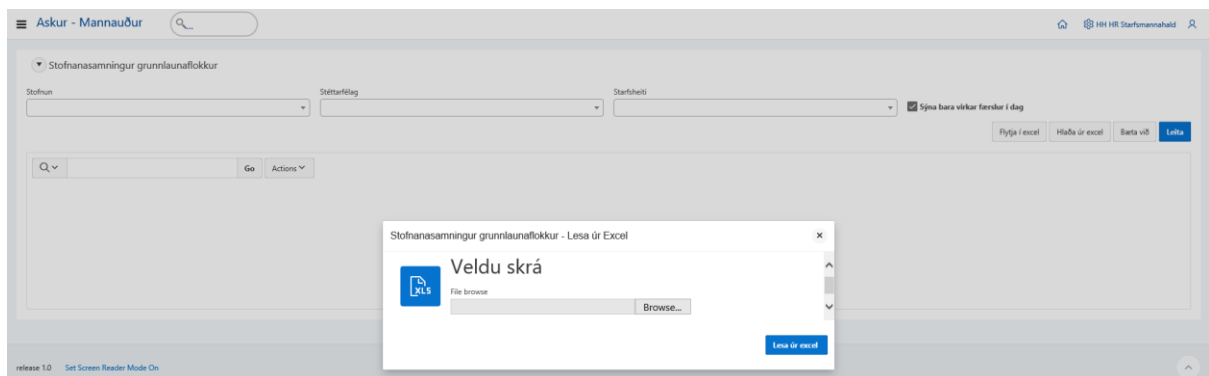
Svo er hægt að smella á hnappinn „Flytja í excel“



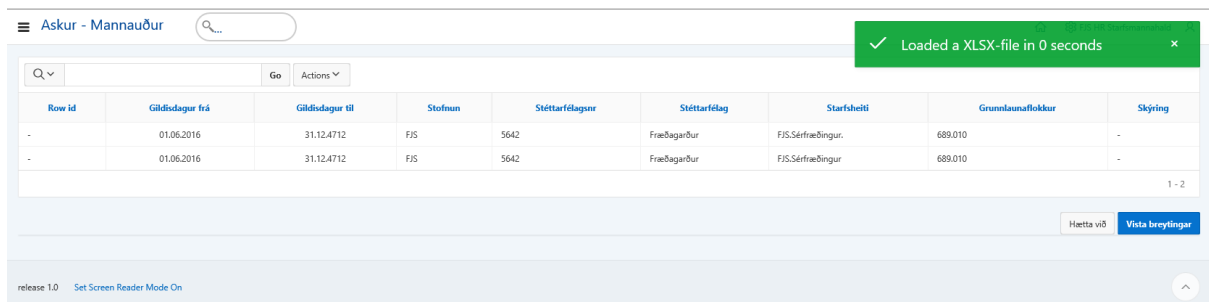
Þá opnast skjal í Excel þar sem hægt er að skrá þau starfsheiti sem á að tengja við stéttarfélög og skrá á þau grunnlaunaflokk. Gæta verður að því að heiti stéttarfélags og starfsheitið séu nákvæmlega eins skrifuð og þau eru í Orra. Skjalið er síðan vistað á vélina notandans.



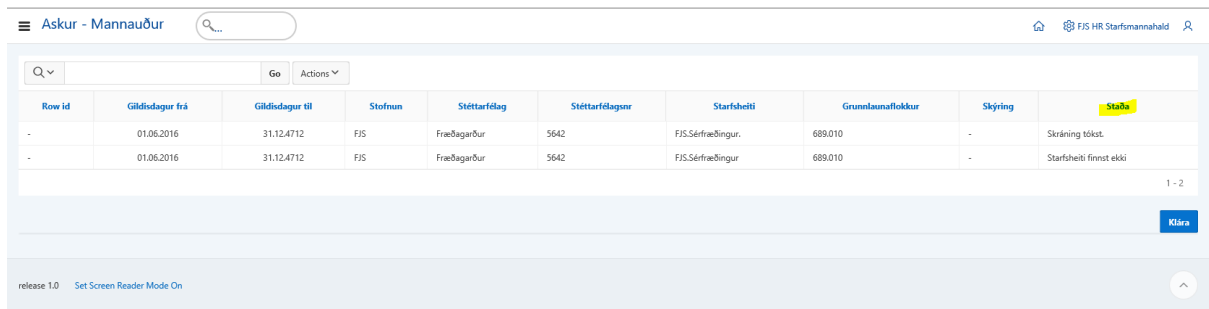
Síðan er aftur farið í myndina „Stofnanasamningur grunnlaunaflokkur“ og skjalinu hlaðið inn með hnappnum „Hlaða úr excel“



Eftir að smeltt hefur verið á Hlaða úr excel kemur þessi mynd upp og ef allt er talið í lagi er smeltt á Vista breytingar.



Þá opnast þessi mynd þar sem þarf að skoða dálkinn „Staða“ því þar birtist hvort að „Skráning tókst“ eða athugasemd. Í þessu dæmi þá er starfsheitið ekki rétt skráð. Síðan er smelt á „Klára“ og þá sjást þau starfsheiti sem búið er að skrá.



Row id	Gildisdagur frá	Gildisdagur til	Stofnun	Stéttarfélag	Stéttarfélagur	Starfsheiti	Grunnlaunaflokkur	Stýring	Staða
-	01.06.2016	31.12.4712	FJS	Fræðagarður	5642	FJS.Sérfræðingur.	689.010	-	Skráning tókst.
-	01.06.2016	31.12.4712	FJS	Fræðagarður	5642	FJS.Sérfræðingur	689.010	-	Starfsheiti finnst ekki


1 - 2

Klára

release 1.0 Set Screen Reader Mode On

Ástæður viðbótarröðunar

Ástæður fyrir viðbótarröðun eru tengdar við stéttarfélag og starfsheiti ef vill í mynd sem heitir „Stofnanasamningur ástæða“ hún er opnuð með því að fara í „Stýring“ og velja „Ráðning og breyting ástæður“.



Í henni er hægt að smella á hnappinn „Bæta við“ og skrá eina færslu í einu.

The screenshot shows the top part of a web application. At the top left, there is a search bar with the text "Askur - Mannauður" and a search icon. To the right, there are navigation icons for home, "FJS HR Starfsmannahald", and a user profile icon. Below this is a section titled "Stofnasamningur ástæða". It contains several dropdown menus for "Stofnun", "Stéttarfélag", "Starfsheiti", and "Ástæða". There is also a checkbox labeled "Sýna bara virkar færslur í dag". To the right of these filters are buttons for "Flytja í excel", "Hlaða úr excel", "Bæta við", and "Leita". Below the filters is a search bar with a "Go" button and an "Actions" dropdown. At the bottom, a table header is visible with columns: "Gildisdagur frá", "Gildisdagur til", "Stofnun", "Stétt", "Stéttarfélagheiti", "Starfsheiti", "Ástæða", "Tegund", "Eining", "Leyfilegt", "Skýring", and "Breyta".

Það sem þarf að skrá í myndinni „Bæta við ástæðu“ er tímabilið sem ástæðan gildir og alltaf þarf að skrá „Stéttarfélag“, hægt er skrá starfsheiti ef ástæðan á bara við hluta af starfsheitum í stéttarfélaginu. Í dálknum „Ástæða“ er listinn sem stofnunin hefur tekið saman um ástæður fyrir viðbótaröðun, síðan í „Tegund“ er valið hvort ástæðan veitir „Álagsþrep“ eða „Viðbótarlaunaflokkur“. Í reitinn „Eining“ er skráð hvað mörg þrep eða launaflokka eru fyrir ástæðuna. Ef „Ástæða“ getur gefið t.d. 1 eða 2 álagsþrep eða álagsþrep og viðbótarlaunaflokk þá þarf að skrá það jafn oft og möguleikarnir eru.

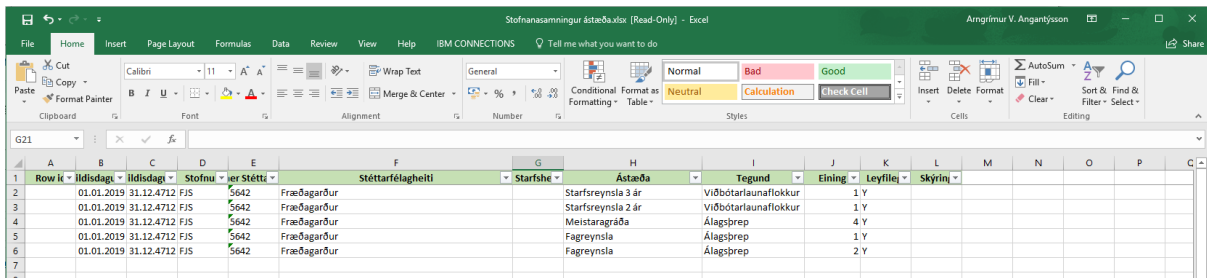
The screenshot shows a form titled "Bæta við ástæðu" with a close button (X) in the top right corner. The form contains the following fields:

- "Gildisdagur frá": 01.09.2019
- "Gildisdagur til": 31.12.4712
- "Stofnun": FJS
- "Stéttarfélag": Fræðagarður (with a clear button 'x')
- "Starfsheiti": FJS.Sérfræðingur. (with a clear button 'x')
- "Ástæða": Meistaragráða (with a clear button 'x')
- "Tegund": Álagsþrep (dropdown menu)
- "Eining": 4
- "Leyfilegt": Radio buttons for "Já" (selected) and "Nei".
- "Lýsing": An empty text input field.

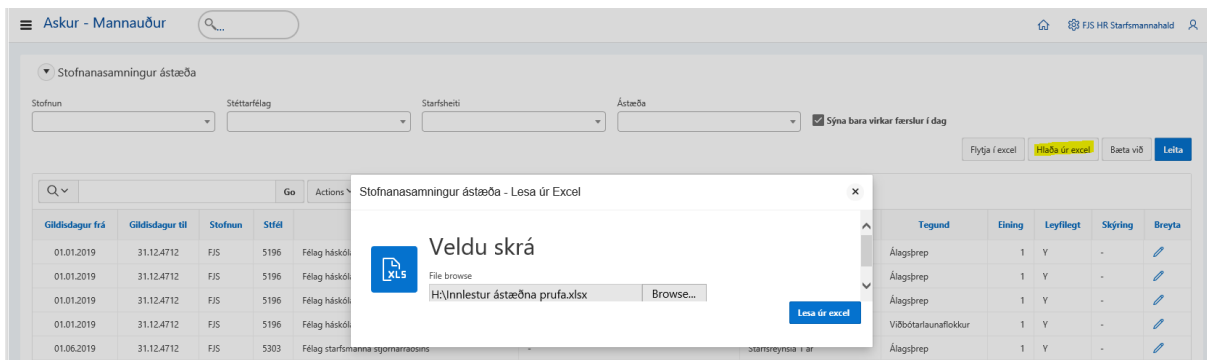
Þegar á að skrá margar færslur er smellt á „Flytja í excel“

This screenshot is similar to the first one, showing the search filters and buttons. The "Flytja í excel" button is highlighted in yellow, indicating it is the focus of the text. The other elements, including the search bar, dropdown menus, and table header, are the same as in the previous screenshot.

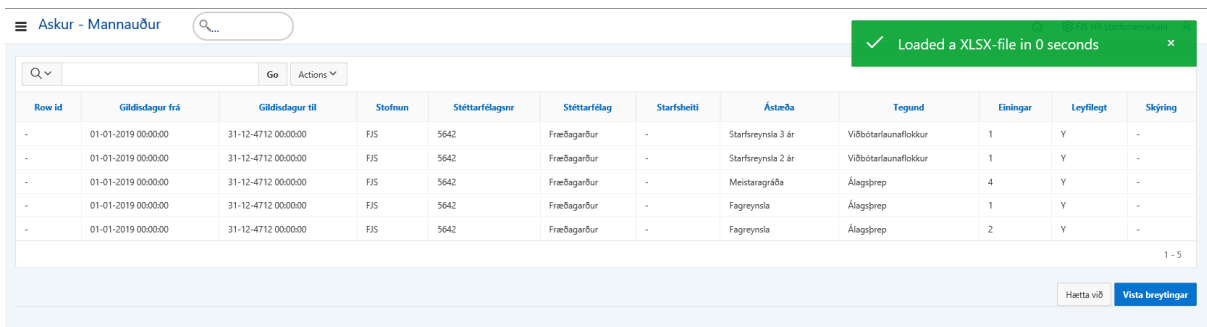
Sem opnar excel skjal þar sem hægt er að skrá margar færslu og lesa þær inn. Gæta þarf að því að það sem lesa á inn sé eins skráð og það er í kerfinu.



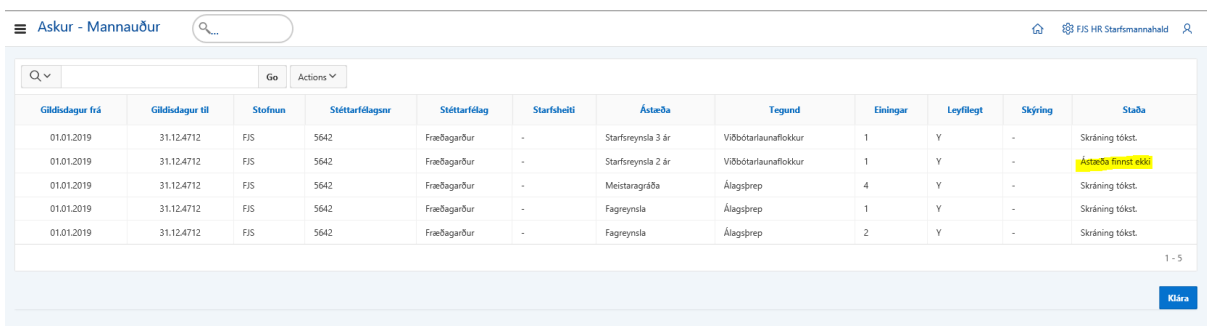
Skjalið er vistað á vél notandans og því síðan hlaðið inn með því að smella á „Hlaða úr excel“ velja skjalið og smella á „Lesu úr excel“



Þá opnast þessi mynd þar sem valið er „Vista breytingar“ ef upplýsingarnar eru réttar.



Síðan er komið í þessa mynd þar sem kemur fram í dálknum „Staða“ hvort að skráning tókst eða ekki. Ef innlesturinn gengur ekki að fullu þarf að laga þau gögn sem eru röng og lesa þau inn aftur.



Þegar smellt hefur verið á „Klára“ er aftur komið í „Stofnanasamningur ástæða“ þar sem sjá má þær ástæður sem búið er að skrá.

Askur - Mannauður

Stofnanasamningur ástæða

Stofnun: Fræðagarður Stéttarfélag: Fræðagarður Starfsheiti: Ástæða: Sýna bara virkar færskur í dag

Fylgja í excel Hlaða úr excel Bæta við Leita

Gildisdagur frá	Gildisdagur til	Stofnun	Stíf	Stéttarfélagshéti	Starfsheiti	Ástæða	Tegund	Eining	Leyflegt	Skýring	Breyta
01.09.2019	31.12.4712	FJS	5642	Fræðagarður	-	Meistaragraða	Álagsþrep	4	Y	-	Breyta
01.01.2019	31.12.4712	FJS	5642	Fræðagarður	-	Starfsreynsla 3 ár	Viðbótarlaunaflokkur	1	Y	-	Breyta
01.01.2019	31.12.4712	FJS	5642	Fræðagarður	-	Meistaragraða	Álagsþrep	4	Y	-	Breyta
01.01.2019	31.12.4712	FJS	5642	Fræðagarður	-	Fagreymsla	Álagsþrep	1	Y	-	Breyta
01.01.2019	31.12.4712	FJS	5642	Fræðagarður	-	Fagreymsla	Álagsþrep	2	Y	-	Breyta

1 - 5