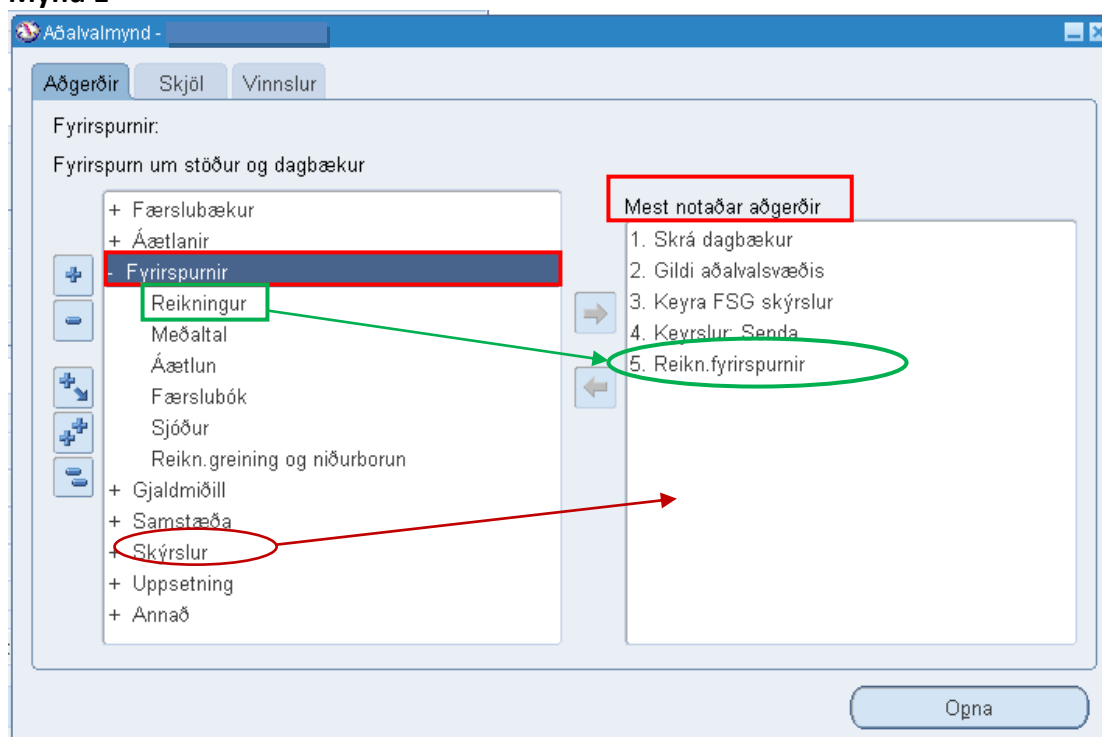


ORRI SKJÁUPPFLETTINGAR

Til að komast inn í skjáuppflettingar er farið inn í aðalvalmynd Oracle kerfisins. Farið er í gegnum **GL aðgang**, t.d. **GL lesaðgang**, **GL fjármálastjóri** eða **GL bókari**.

Hægt er að ná fram ýmsum upplýsingum með einföldum skjáfyrirspurnum í Orri. Auðvelt er að bora sig niður í færsluna, skoða viðkomandi fylgiskjal og skönnuð skjöl. Skoða stöðu viðskiptamanna niður á tímabil, hreyfingar og skönnuð skjöl.

Mynd 1



1. Opna **Fyrirspurnir**
2. Flytja **Reikningur** yfir í topp 10 listann (**Mest notaðar aðgerðir**) og smella svo á **Reikn.fyrirspurnir**.
3. Ágætt er að velja einnig að opna **Skýrslur** og flytja **Fjárhagslegt** og **Staðlað** yfir í topp 10, flýttival, mest notaðar aðgerðir.

Mynd 2

1. Velja þarf það tímabil sem á að skoða í svæðinu **Frá**, mánuður og ár. Valið verður að vera á þessu formi 11-12 (nóvember 2012).
2. Þegar tímabil er valið í **Frá** þá breytist einnig tímabilið í **Til**. Ef áætlunin er að velja fleiri en eitt tímabil þá verður að velja upphafstímabilið í **Frá** svæðið og það tímabil sem valið á að ná til í **Til**.
3. Smella verður í svæðið **Samantektarsniðmát** og þá birtist **blindrahnappurinn** sem þarf að ýta á. Þá opnast valgluggi fyrir það form á upplýsingum sem sækja skal.

Mynd 3

Bókunarfyrirspurn (Íslenska ríkið)

Fjh.eining/fjh.ein.hópur
Heiti
Gjaldmiðill

Bókhaldstímabil
Frá
Til

Gjaldmiðill
Tegund
Skráð

Aðalfærslutegund Önnur færslutegund

Rauntölur
 Áætlun
 Skuldbinding

Áætlun
Skuldbindingartegund

Þáttur
 Einingar
 Þúsundir
 Milljónir
 Milljarður

Samantektarsniðmát

Bókhaldslyklar

Lýsing

Sýng stöður

Samantektarsniðmát

Find %

Heiti	Sniðmát
S+1T	T-D-1T-T-T-T-T-T
S+2T	T-D-2T-T-T-T-T-T
S+3T	T-D-3T-T-T-T-T-T
S+T	T-D-D-T-T-T-T-T
S+T+Innb	T-D-D-T-T-T-T-D
S+T+Kennitala	T-D-D-T-D-T-T-T
S+T+V1	T-D-D-T-T-D-T-T
S+Vidd1	T-D-T-T-T-D-T-T
V+S	D-D-T-T-T-T-T-T
V+S+1T	D-D-1T-T-T-T-T-T
V+S+T	D-D-D-T-T-T-T-T

Find

1. Hér er hægt að velja ýmis form og samsetningar á fyrirspurn.
2. S = Stofnun
3. T = Tegund, 1T er fyrsti stafur tegunda, 2T fyrstu 2 stafir tegunda o.s.frv.
4. V1 = Vídd 1
5. V = Viðfang
6. Val =V+S+T= þegar velja skal viðfang-stofnun-tegund.
7. Í þessu dæmi er valið **S+T**, stofnun og tegund

Til að ná fram **viðskiptamönnum** er gott að velja **S+T+Kennitala**. Þá koma fram allir viðskiptamenn á völdum tegundum.

Heiti tegundar og viðskiptamanns, kennitölueiganda, kemur svo fram í svæðinu **Lýsing** fyrir neðan **Bókhaldslyklar**.

Til að ná fram heiti á bókunarlyklinum í svæðið **Lýsing** þá verður bendillinn að vera staðsettur í viðkomandi línu.

Mynd 4

1. Þegar tegund fyrirspurnar í samantektarsniðmáti hefur verið valin skal smella í línuna undir **Bókhaldslyklar**. Birtist þá valmynd þar sem hægt er að velja **Frá og Til**, en aðeins fyrir það sem fram kemur í **Samantektarsniðmáti**.
2. Valin er stofnun 09-103, **Frá og Til**.
3. Valdar eru tegundir 52100 til 52190.
4. Hér þarf að passa sérstaklega 0-in sem eiga það til að birtast í víddarsvæðum 1 og 2. Mikilvægt er að eyða núllunum út. Ef það er ekki gert kemur ekkert út úr fyrirspurninni.
5. Ýtt á **Í lagi**.
6. Mikilvægt er að velja ekki stórt mengi til að vinna með, reyna að takmarka valið eins og hægt er, það styttr svartíma.

Mynd 5

1. Þá birtist valið í þessum fjórum línum, ef fleiri línur koma í valinu þá er hægt að fletta niður eftir **sleðanum til hægri**.
2. Heiti þeirra lykla sem valdir voru birtast í glugganum undir **Lýsing**
3. Nú er hægt að skoða hverja línu nánar með því að smella í línuna á skjánum og ýta á **Sýna stöður** eða **Sýna færslur**.
4. Efsta línan er valin, tegund 52100.
5. Þegar smellt er á hnappinn **Sýna færslur** birtast hreyfingar óháð tímabilum.
6. Þegar smellt er á hnappinn **Sýna stöður** birtast stöðutölur á þeim tímabilum sem valin voru.

Mynd 6

Stöður (Íslenska ríkið) - T-09103-52100-T-T-T-T-T

Færslutegund Raun Gjaldmiðilstegetur Samtals

FJS 3

Tímabil	Gjaldmiðil	Frá upph. tímab.	Frá áramótum
01-12	ISK	69.908	69.908
02-12	ISK	0	69.908
03-12	ISK	43.651	113.559
04-12	ISK	14.677	128.236
05-12	ISK	0	128.236
06-12	ISK	43.651	171.887
07-12	ISK	14.677	186.564
08-12	ISK	0	186.564
09-12	ISK	43.651	230.215
10-12	ISK	14.677	244.892
11-12	ISK	0	244.892

Sýna sundurliðun

1. Þá birtist þessi mynd sem sýnir hvernig kostnaður á þessa tegund skiptist niður á tímabil sem valið var, í þessu tilfalli 01-12 til 11-12
2. Dálkurinn **Frá upph.tímab.** sýnir uppsafnaða stöðu tegundarinnar innan mánaðar, viðkomandi tímabils.
3. Dálkurinn **Frá áramótum** sýnir stöðu viðkomandi tegundar frá upphafi tímabils til loka næstu tímabila.
4. Til að skoða hreyfingar á bak við hvert tímabil er smellt í viðkomandi línu og ýtt á hnappinn **Sýna sundurliðun.**
5. Tímabil **04-12** er valið.

Mynd 7

Sundurliðaðar stöður (Íslenska ríkið) - T-09103-52100-T-T-T-T-T

Færslutegund Raun Gjaldmiðiltegund Samtals

Tímabil	Bókunarlykill	Gjaldmiðill	Frá upph. tímab.	Umbreytt frá upph. tím
04-12	0910310101-09103-52100-0-4201693889-0-0-	ISK	0	
04-12	0910310101-09103-52100-0-4711002770-0-0-	ISK	0	
04-12	0910310101-09103-52100-0-4301691069-0-0-	ISK	14.677	
04-12	0910310101-09103-52100-0-5703942239-0-0-	ISK	0	
04-12	0910310101-09103-52100-0-0-0-0-0-0-	ISK	0	
04-12	0910310101-09103-52100-0-6601694749-0-0-	ISK	0	
04-12	0910310121-09103-52100-0-5911932019-0-0-	ISK	0	
04-12	0910310111-09103-52100-0-0-0-0-0-0-	ISK	0	
04-12	0910310101-09103-52100-0-5702695349-0-0-	ISK	0	
04-12	0910310101-09103-52100-0-5002693169-0-0-	ISK	0	
04-12	0910310111-09103-52100-0-4510952189-0-0-	ISK	0	
04-12	0910310141-09103-52100-0-6706070540-0-0-	ISK	0	

Sýna færslur Sýna stöður

1. Þá birtast allar hreyfingar á viðkomandi tímabili.
2. Til að skoða færslur nánar þarf að velja viðkomandi færslu og ýta á hnappinn **Sýna færslur**.

Mynd 8

Færslubækur (Íslenska ríkið) - 0910310101-09103-52100-0-4301691069-0-0-0-0,04-12

Færslutegund Raun Gjaldmiðilstegetund Samtals

FJS 3

Virk dagsetn	Tímabil	Bókunarlykill	Fylgiskjalflokkur	Fylgiskjalsnúmer	Lýsing línu	Reikningsfært deb	Reikningsfært kre
25.04.2012	04-12	0910310101-09103-52100-0-4301691069-0-0-0-0	Innkaupareikning	742142	IS-VSK - IS-VSK	0	
25.04.2012	04-12	0910310101-09103-52100-0-4301691069-0-0-0-0	Innkaupareikning	742142	1-bl.-3-mán	14.677	

Bora Sýna alla færslubók Nánari stöður

1. Þá birtist þessi mynd sem sýnir nánari upplýsingar um færsluna og hvaðan hún kemur, **Fylgiskjalaflokkur og Fylgiskjalsnúmer**.
2. Þessi færsla kemur úr AP-Viðskiptaskuldir (**Fylgiskjalaflokkur** segir til um það).
3. Þegar **Bora** hnappurinn er svartur er hægt að bora sig niður í AP færsluna og skoða skannað skjal.
4. Ef ætlunin er að skoða allar færslur í viðkomandi fylgiskjali þá er ýtt á hnappinn **Sýna alla færslubók**. Þá birtast allar færslur, sjá mynd 11. Ekki er ráðlagt að nota þennan hnapp við færslur sem koma úr AP.
5. Ef **Bora** hnappurinn er grár þá kemur færslan að öllum líkindum úr GL og er þá smeltt á hnappinn **Sýna alla færslubók**. Þá birtist færslan ásamt öðrum færslum í viðkomandi fylgiskjali.
6. Ýtt er á hnappinn **Bora** í þessu dæmi.

Mynd 9

ORACLE Kostir Hjálp Loka glugga

Skoða línur dagb.færslu

Fjh.eining **Íslenska ríkið** Heiti fjh.bunka **Payables A 6041506 31616830**
 Tímabil **04-12** Heiti dagbókarfærslu í Fjárhag **37948242 Purchase Invoices ISK**
 Gjaldmiðill **ISK** Reikningsfært DR **14677**
 Reikningur **0910310101-09103-52100-0-4301691069-0-0-0** Accounted CR

Ítarleik

Tilgreinið færðbreytur og gildi til að afmarka gögnin sem eru birt í niðurstöðuhópnum.
 Sýna töflugögn þegar öll skilyrði eru uppfyllt.
 Sýna töflugögn þegar einhver skilyrði eru uppfyllt.

Jöfnunarsídd
 Meginreikningsídd
 Fjh.dags.

Finna Hreinsa Bæta þessu við Accounted CR Bæta við

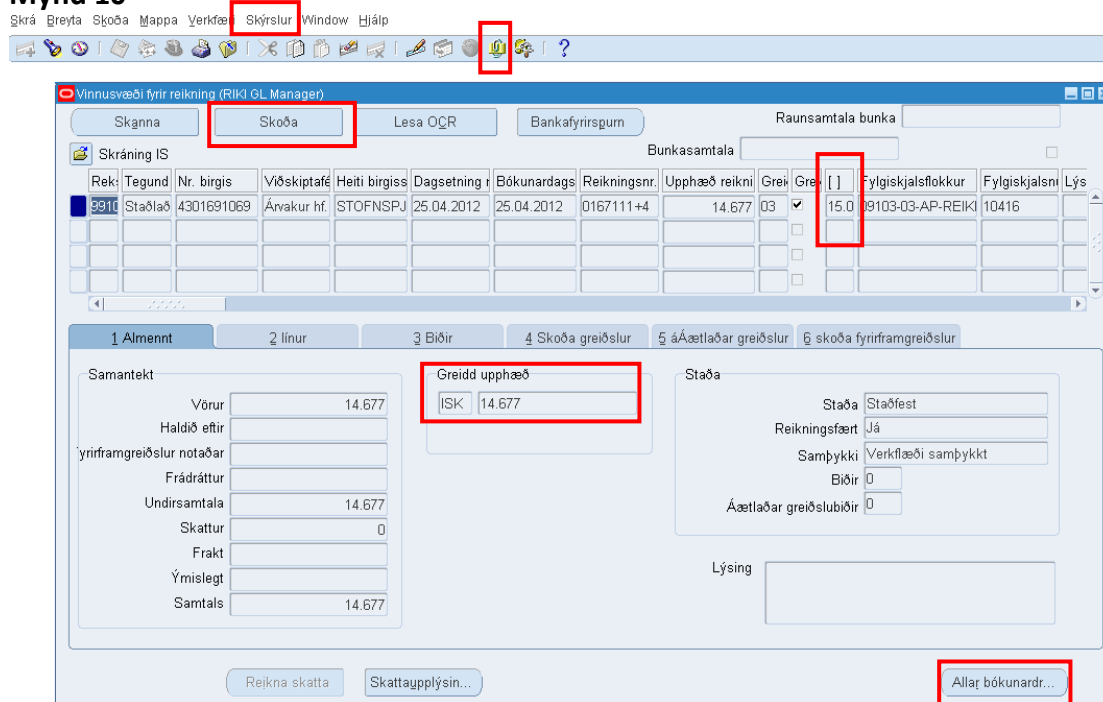
Velja dagbókarfærslunina undirfjárhagseiningar: **Skoða færslu** | **Skoða dagb.færslu** | **Flytja út**

Velja	Fjh.eining	Reikningur	AccountDescription	fjh.dags.	Bókh.flokkur	Reikningsfært DR	Accounted CR	Stuðningstíslvísanir
<input checked="" type="radio"/>	Íslenska ríkið	0910310101-09103-52100-0-4301691069-0-0-0	Yfirstjórn, sameiginlegur-Fjársýsla ríkisins-Bækur, tímari, blöð--Árvakur hf.-Default-Default--	25.04.2012	Vöruútgjöld	14.677		00

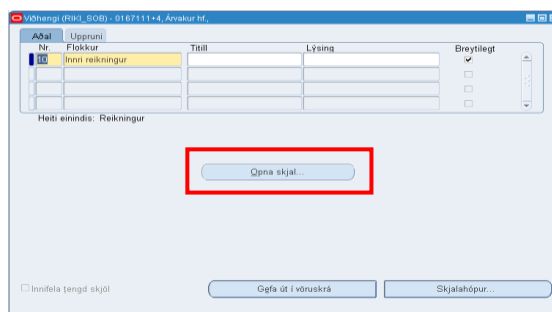
Vista leit

1. Þessi mynd birtist og til að halda áfram og skoða færsluna í AP og skannaða skjalið er ýtt á hnappinn **Skoða færslu**.

Mynd 10



1. Hér er færslan eins og hún kemur fyrir í AP.
2. Hér er hægt að sjá inná hvaða bankareikning greiðslan fór með því að smella á hornklofann. Opnast þá mynd með bankaupplýsingum.
3. Ef reikningur er ógreiddur þá er **Greidd upphæð = 0**.
4. Hægt er að skoða bókunardreifingu reiknings með því að smella á hnappinn **Allar bókunardr.**
5. Hægt er að skoða samþykktarferli reiknings með því að smella á **Skýrslur** og velja skoða reikningsamþykktarsögu.
6. Hægt er að nálgast skannaða skjalið með því að smella á hnappinn **Skoða** eða á **bréfaklemmuna**. Skannað skjal birtist þá á PDF-formi með því að smella á **Opna skjal**.



Bakka þarf út úr myndum 10 og 9 með því að loka þeim, smella á X efst í hægra horni á hverri skjámynd til að komast aftur í GL.

Mynd 11

Færslubók (Islandska ríkið) - Payables A 6041506 31616830 2

Færslubók: 37948242 Purchase Invoices ISK

Lýsing: Invoice Validated , Invoice Number: 0167111+4 , Date: 25-APR-12 ,

Fjh.eining: Íslandska ríkið Fylgiskjalsflokkur: Innkaupareikningar

Tímabil: 04-12 Virk dagsetning: 25.04.2012

Færslutegund: Raun Skjalanr.: 742142

Mótbókunarfyritæki: Skattur: Ekki áskilið

Umreikna: Gjaldm.: ISK Dags.: 25.04.2012 Tegund: User Gengi: 1

Bakfæra: Dags.: Timabil: Aðferð: Breyta De/Kr Staða: Ekki bakfært

Skanna Skoða

Lína	Reikningur	Debet (ISK)	Kredit (ISK)	Ein.	Magn	Lýsing
1	0910310101-09103-22005-92-0-0-0-0-0	0				IS-VSK - IS-VSK
2	0910310101-09103-2275-0-4301691069-C		0			IS-VSK - IS-VSK
3	0910310101-09103-2275-0-4301691069-C		14.677			1-bl.-3-mán
4	0910310101-09103-2275-92-0-0-0-0-0		0			IS-VSK - IS-VSK
5	0910310101-09103-52100-0-4301691069-	0				IS-VSK - IS-VSK
6	0910310101-09103-52100-0-4301691069-	14.677				1-bl.-3-mán
		14.677	14.677			

Reikn.lýsing: Yfirstjórn, sameiginlegur-Fjársýsla ríkisins-Virðisaukaskattur, innska-Vélrænn 24,5% VSK-Null for Kennitala in Acc-Default-Default--

Líguniðurbörun... I reikningar...

1. Þegar valinn hefur verið hnappurinn **Skoða alla færslubók** skv. mynd 8 birtist þessi mynd.
2. Hér birtast allar færslur sem tilheyra þessu fylgiskjali og því hægt að rekja alla bókunina.

Loka þarf gluggum til að bakka niður í valmynd, mynd 2

Til að hefja nýtt val, þá þarf að byrja í mynd 2 og ýta á vasaljósið, þá kemur valmyndin upp.

Þegar velja skal nýtt yfirlit þá er smellið Samantektarsniðmát í mynd 2

Viðskiptareikningar

Með einföldum hætti er hægt að skoða viðskiptamenn á skjá í Oracle. Í sömu fyrirspurn er hægt að skoða stöðu viðskiptamanns eftir völdum tímabilum, skoða hreyfingar og skannað skjal.

1. Valið er það sama og í mynd 1, **Reikn.fyrirspurnir**.

Mynd 12

1. Valið er tímabil 01-12 til 07-12 í svæðunum **Frá og Til**.
2. Smelltt í svæðið **Samantektarsniðmát / blindrahnappinn**.
3. Þá birtast valmöguleikar sem í boði eru.

Mynd 13

Bókunarfyrirspurn (Íslenska ríkið)

Fj.h.eining/fj.h.ein.hópur
 Heiti: Íslenska ríkið
 Gjaldmiðill: ISK

Bókhaldstímabil
 Frá: 01-12
 Til: 07-12

Gjaldmiðill
 Tegund: Samtals
 Skráð: _____

Aðalfærslutegund | Önnur færslutegund

Rauntölur
 Áætlun
 Skuldbinding

Áætlun: _____
 Skuldbindingartegund: _____

Þáttur
 Einingar
 Þúsundir
 Milljónir
 Milljarður

Samantektarsniðmát: _____

Bókhaldslyklar

Lýsing

Sýna stöður

Samantektarsniðmát

Find %

Heiti	Sniðmát
S+1T	T-D-1T-T-T-T-T-T
S+2T	T-D-2T-T-T-T-T-T
S+3T	T-D-3T-T-T-T-T-T
S+T	T-D-D-T-T-T-T-T
S+T+Innb	T-D-D-T-T-T-T-D
S+T+Kennitala	T-D-D-T-D-T-T-T
S+I+v1	T-D-D-T-T-D-T-T
S+Vidd1	T-D-T-T-T-D-T-T
V+S	D-D-T-T-T-T-T-T
V+S+1T	D-D-1T-T-T-T-T-T
V+S+T	D-D-D-T-T-T-T-T

Eind **OK** Cancel

Valið er yfirlit S+T+Kennitala og smelt á hnappinn **OK**

Þá birtist valmynd skv. mynd 14

Mynd 14

Bókunaryfirspurn (Íslenska ríkið)

Fjh.eining/fjh.ein.hópur

Heiti: Íslenska ríkið
Gjaldmiðill: ISK

Bókhaldstímabil: Frá 01-12 Til 07-12

Gjaldmiðill: Tegund Samtals
Skráð

Aðalfærslutegund: Ónnum færslutegund

Rauntölur
 Áætlun
 Skuldbinding

Áætlun: _____
Skuldbindingartegund: _____

Samantektarsniðmát: S+T+Kennitala

Bókhaldslyklar

Lýsing

Sýna stöður

Finna reikninga

	Frá	Til
Viðfang		
Stofnun	99100	99100
Tegund	22152	22152
Bókunartákn		
Kennitala	6107891299	6107891299
Vidd 1	0	0
Vidd 2	0	0
Vidd 3		
Innbyrðisviðskipti		

Í lagi Hætta við Hreinsa Hjálp

1. Hér er stofnun 99100 valin
2. Tegund 22152 til 22152 valin, ein tegund. Hægt er að velja margar tegundir í einu með því að velja tegund **Frá** og **Til**.
3. Ef ætlunin er að fá fram eina kennitölu er hún skráð í kennitölu svæðið í **Frá** og **Til**. En ef ætlunin er að ná fram öllum kennitölum á einhverju bili þá eru þær skráðar í svæði **Frá** og **Til**. Mikilvægt er að eyða núllunum út í viddarsvæðum 1 og 2. Ef það er ekki gert þá kemur ekkert út úr fyrirspurninni.
4. Ýtt á **Í lagi**.

Mynd 15

1. Ef um marga reikninga er að ræða birtast margar línur. Smellt er við þá línu sem á að skoða.
2. Heiti lykla koma fram í glugga undir **Lýsing**, heitin ná til upplýsinga í þeirri bókunarlínu sem er blá.
3. Þegar smellt er á hnappinn **Sýna stöður** birtist mynd sem sýnir stöður niður á valin tímabil.
4. Þegar smellt er á hnappinn **Sýna færslur** birtist mynd með öllum hreyfingum valinna tímabila.

Mynd 16

Stöður (Íslenska ríkið) - T-99100-22152-T-6107891299-T-T-T-T

Færslutegund Raun Gjaldmiðiltegund Samtals

FJS 3

Tímabil	Gjaldmiðil	Frá upph. tímab.	Frá áramótum
01-12	ISK	3.688.015	(38.511.876)
02-12	ISK	(241.998.108)	(280.509.984)
03-12	ISK	258.452.896	(22.057.088)
04-12	ISK	(177.279.034)	(199.336.122)
05-12	ISK	161.862.226	(37.473.896)
06-12	ISK	(202.315.580)	(239.789.476)
07-12	ISK	195.322.581	(44.466.895)

Sýna sundurliðun

Þá birtist þessi mynd sem sýnir hreyfingar í mánuðinum (**Frá upph. tímab.**) hjá viðkomandi viðskiptamanni og stöðuna í lok hvers mánaðar (**Frá áramótum**).

1. Til að skoða hreyfingar á einhverju tímabili er smelt á viðkomandi tímabil t.d 04-12 og smelt á hnappinn **Sýna sundurliðun**.

Mynd 17

Tímabil	Bókunarlykill	Gjaldmiðill	Frá upph. tímab.	Umbreytt frá upph. tíma
04-12	991000-99100-22152-0-6107891299-0-0-0-0	ISK	(177.279.034)	

Þá birtist þessi millimynd

1. Smellt er á hnappinn **Sýna færslur** til að sjá hreyfingar á tímabilinu.
2. Ef smellt er á **Sýna stöður** þá er farið aftur í mynd 16.

Mynd 18

Færslubækur (Íslenska ríkið) - 991000-99100-22152-0-6107891299-0-0-0,04-12

Færslutegund Raun Gjaldmiðlstegund Samtals

FJS 3

Virk dagsetn	Tímabil	Bókunarlykill	Fylgiskjalaflokkur	Fylgiskjal	Lýsing línu	Reikningsfært deb	Reikningsfært kre
11.04.2012	04-12	991000-99100-22152-0-6107891299-0-0-0	Innkaupareikning	721905	793014	20.000.000	
30.04.2012	04-12	991000-99100-22152-0-6107891299-0-0-0	99100-26-GL	470	VSK á innh skilagj apríl		12.906.105
30.04.2012	04-12	991000-99100-22152-0-6107891299-0-0-0	99100-26-GL	470	Innh skilagjald apríl		184.372.929

Bora Sýna alla færslubók Nánari stöður

Hér koma fram allar hreyfingar á tímabilinu.

1. Með því að velja línu og smella á **Bora** er hægt að bora sig niður í skannað fylgiskjal. En það er aðeins hægt ef færslan kemur úr AP-kerfinu en það sést á heiti **Fylgiskjalaflokks**. Einnig kemur það fram þegar smellt er á þá línu sem á að skoða og hnappurinn **Bora** er svartur þá er hægt að bora sig niður í AP.
2. Ef hægt er að smella á **Bora** þá hefst ferli skv. myndum 9 – 10 hér að framan.
3. Ef **Bora** er grár þá kemur færslan að öllum líkindum úr GL og er þá smellt á hnappinn **Sýna alla færslubók**. Þá birtist færslan ásamt öðrum færslum í viðkomandi fylgiskjali.
4. Valin er lína þar sem fylgiskjal er skráð í GL.

Mynd 19

The screenshot shows a financial software window with the following data:

Lína	Reikningur	Debet (ISK)	Kredit (ISK)	Ein.	Magn	Lýsing
1	991000-99100-22152-0-6107891299-0-0-0		12.906.105			VSK á innh skilagj april
2	991000-99100-22152-0-6107891299-0-0-0		184.372.929			Innh skilagjald april
3	9910010135-99100-414141-0-0-0-0-0-0	12.906.105				Endurvinnslan april
4	1428911000-14289-414241-0-0-0-0-0-0		19.037.901			Innh skilagjald april
5	9910030269-99100-414241-0-0-0-0-0-0	19.037.901				Endurvinnslan 14-289 april
6	1428911000-14289-414242-0-0-0-0-0-0		165.335.028			Innh skilagjald april
7	9910030269-99100-414242-0-0-0-0-0-0	165.335.028				Endurvinnslan 14-289 april
8	1428911000-14289-59132-9-0-0-0-0-0	184.372.929				Endurvinnslan skilagjald aj
		381.651.963	381.651.963			

1. Hér er svo hægt að skoða skannað skjal með því að smella á hnappinn **Skoða** eða á **bréfaklemmuna**.
2. Hér koma fram allar færslur sem fylgja viðkomandi fylgiskjali.

Til að bakka út er gluggum lokað.

Til að fara í nýja fyrirspurn er farið í vasaljósið og nýjar forsendur valdar.